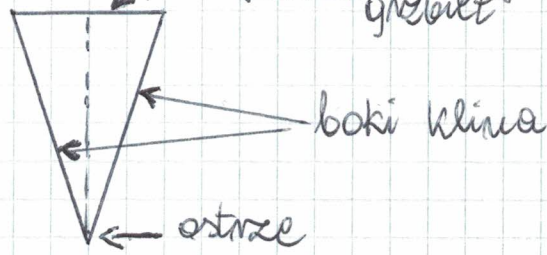


KL VII - 2 godz lekcyjne

Temat: Klim i Śruba

Klim powstaje z dwóch różnych pochylonych powierzchni pod kątemami.

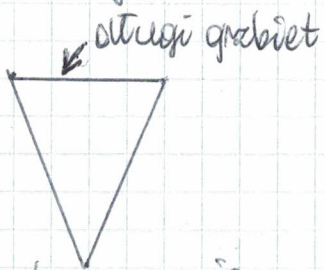
- kulowa klima



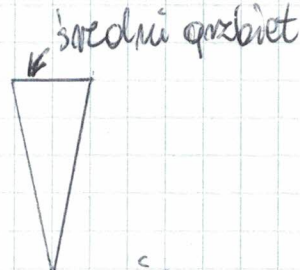
Na grzebiet klima działamy siłą o małej wartości, to boki klima oddziałują siłą o dużej wartości bardzo dużej wartości ma inne ciała

Im grzebiet klima jest krótszy tym klim jest bardziej ostry

Podzaje klimów ze względu na długość grzebietu i ich zastosowanie



zastosowanie:
kruszenie, rozbanie
ciał: - beton
- panele dachów
- mur
- skały
- lód



zastosowanie:
kruszenie, rozbanie, kopanie
zaliczamy tu:
- pickiery
- topoty
- kilofy



zastosowanie:
szycie, cięcie, krojenie
zaliczamy tu:
- igły, szpilki
- nożyce
- nożyczki
- igłotki

Śruba - spełnia taką funkcję jak równie pochylta
maksymizacja na walec

grzynt - to nyciste rantki na powierzchni bocznej walca

maksymizacja - to nyciste rantki wewnątrz otworu

Grzynty: ostre lub płaskie



Spiralne schody to równie pochylte maksymizacja na walec.